

Центр дистанционной поддержки обучения

Moodle

руководство
студента

Работа в центре дистанционной поддержки обучения

Откройте в браузере сайт <https://moodle.herzen.spb.ru>, введите единый идентификатор, пароль и нажмите кнопку входа или Enter на клавиатуре.

После входа вы увидите личный кабинет, содержащий информацию о базовых дисциплинах и факультативах, доступных для всех пользователей.

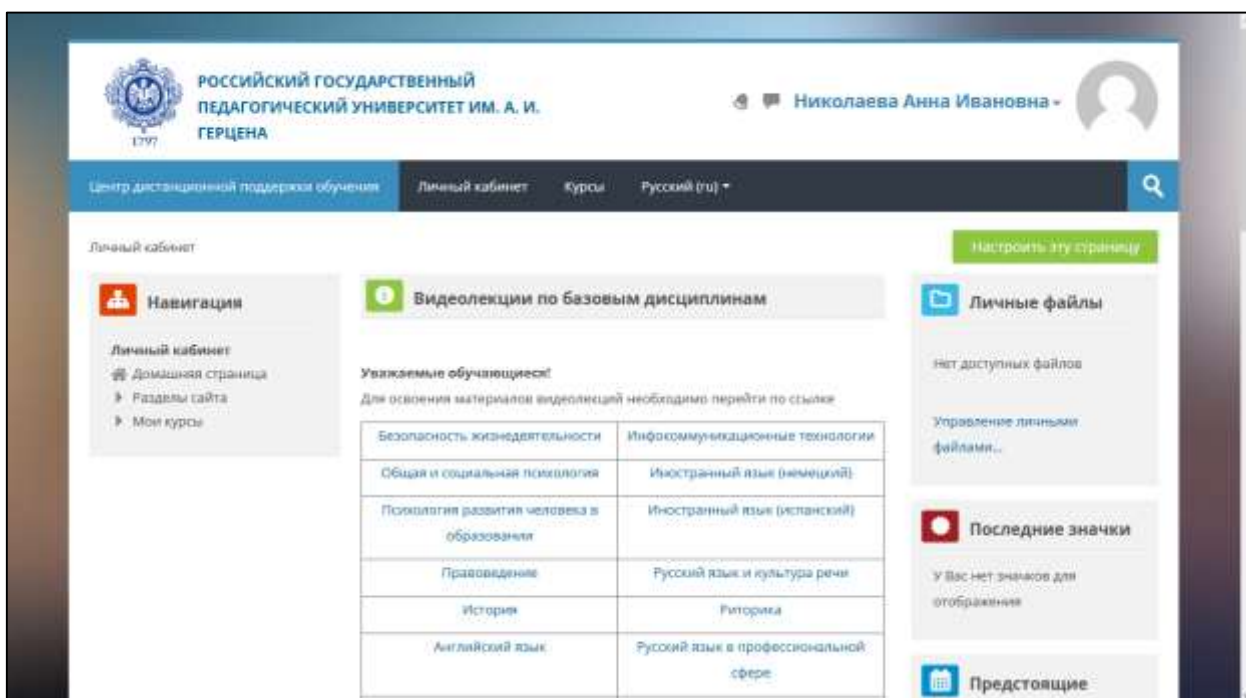
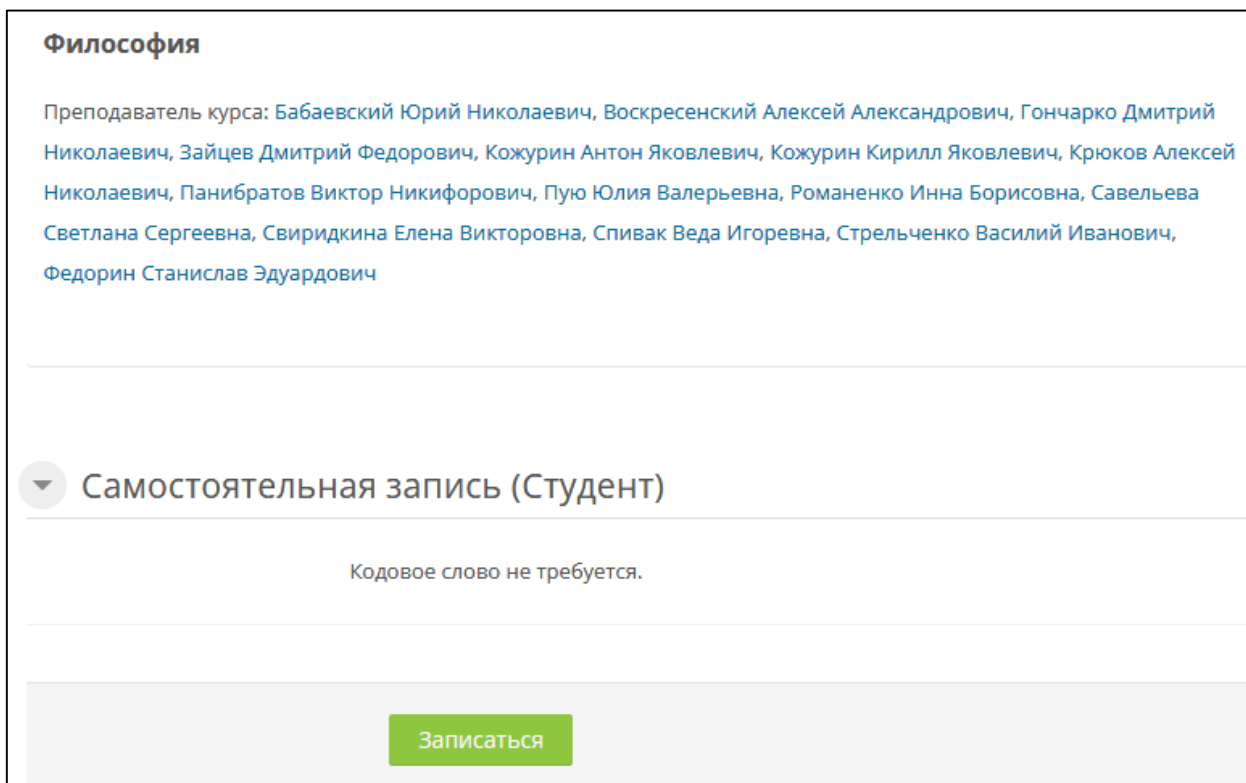


Рис. 1 — Личный кабинет

Левая панель сайта будет отображать список курсов, на которые вы запишетесь. Если вы изучаете одну из базовых дисциплин, перечисленных на странице, нажмите на её название для перехода к курсу.

Способы записи на курс

В зависимости от установок курса, запись на курс осуществляется самостоятельно или с помощью преподавателя. В случае, если преподаватель разрешил на курсе самостоятельную запись, нажмите на кнопку «Записаться» для записи на курс.



Философия

Преподаватель курса: Бабаевский Юрий Николаевич, Воскресенский Алексей Александрович, Гончарко Дмитрий Николаевич, Зайцев Дмитрий Федорович, Кожурин Антон Яковлевич, Кожурин Кирилл Яковлевич, Крюков Алексей Николаевич, Панибратов Виктор Никифорович, Пуя Юлия Валерьевна, Романенко Инна Борисовна, Савельева Светлана Сергеевна, Свиридкина Елена Викторовна, Спивак Веда Игоревна, Стрельченко Василий Иванович, Федорин Станислав Эдуардович

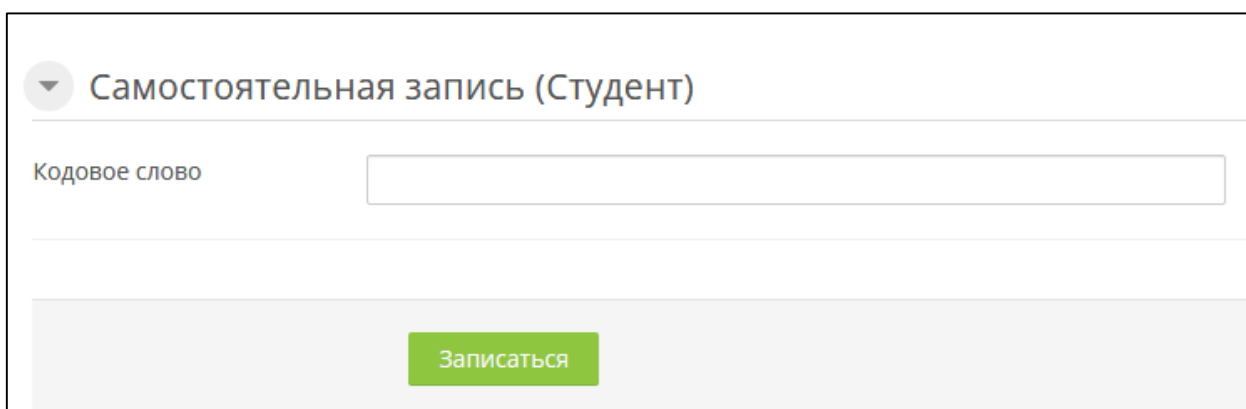
▼ Самостоятельная запись (Студент)

Кодовое слово не требуется.

Записаться

Рис. 2 — Самостоятельная запись

Для самостоятельной записи может требоваться кодовое слово. Оно может находиться на странице записи на курс (для некоторых курсов) в описании курса, в ином случае его необходимо узнать у преподавателя.



▼ Самостоятельная запись (Студент)

Кодовое слово

Записаться

Рис. 3 — Самостоятельная запись по кодовому слову

Если вы видите сообщение «Вы не можете записаться на этот курс», записать на курс вас может только преподаватель. Попросите его это сделать.

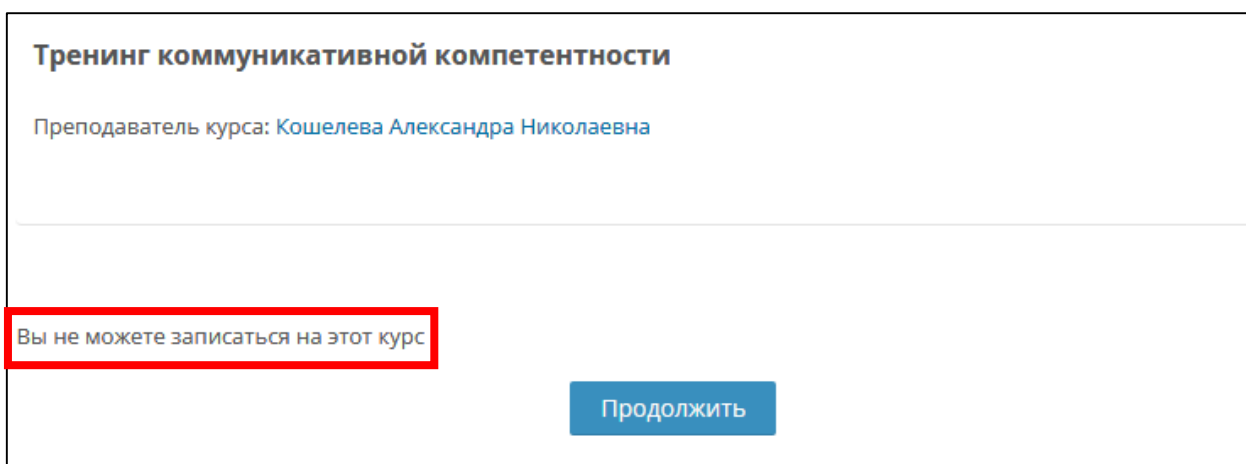


Рис. 4 — Зачисление вручную

Доступ к курсам

Базовые дисциплины и общедоступные факультативы перечислены на странице «Личный кабинет» на сайте <https://moodle.herzen.spb.ru>. Если вы изучаете одну из них, нажмите на её название для перехода к курсу.

Откройте своё расписание на сайте <https://guide.herzen.spb.ru>. Те дисциплины, для которых преподаватель создал электронный курс, будут иметь ссылку в названии. Нажмите на название дисциплины для перехода к курсу.

Когда вы записались на один или несколько курсов, сами или с помощью преподавателя, в левой колонке вы увидите список этих курсов. Для перехода к курсу нажмите на его название.

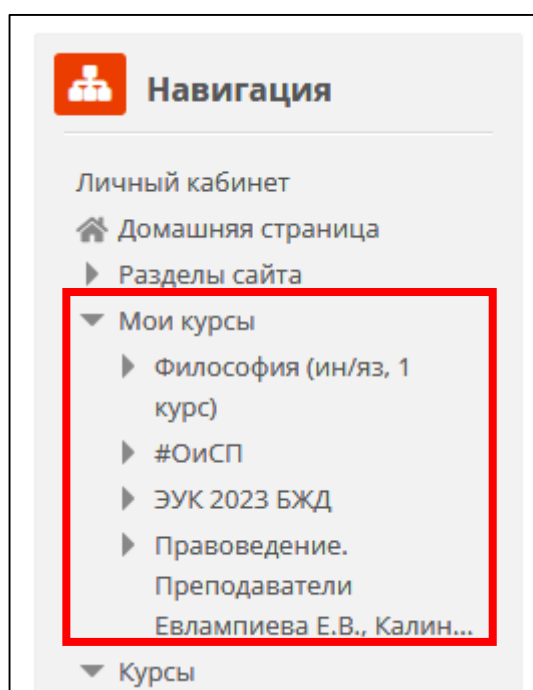


Рис. 5 — Доступ к своим курсам

Электронный курс

Курс — это место, где преподаватель размещает учебный материал для студентов. Курс может быть разного формата и состоять из тем или разделов. Ознакомьтесь с информацией о прохождении курса, размещённой преподавателем.

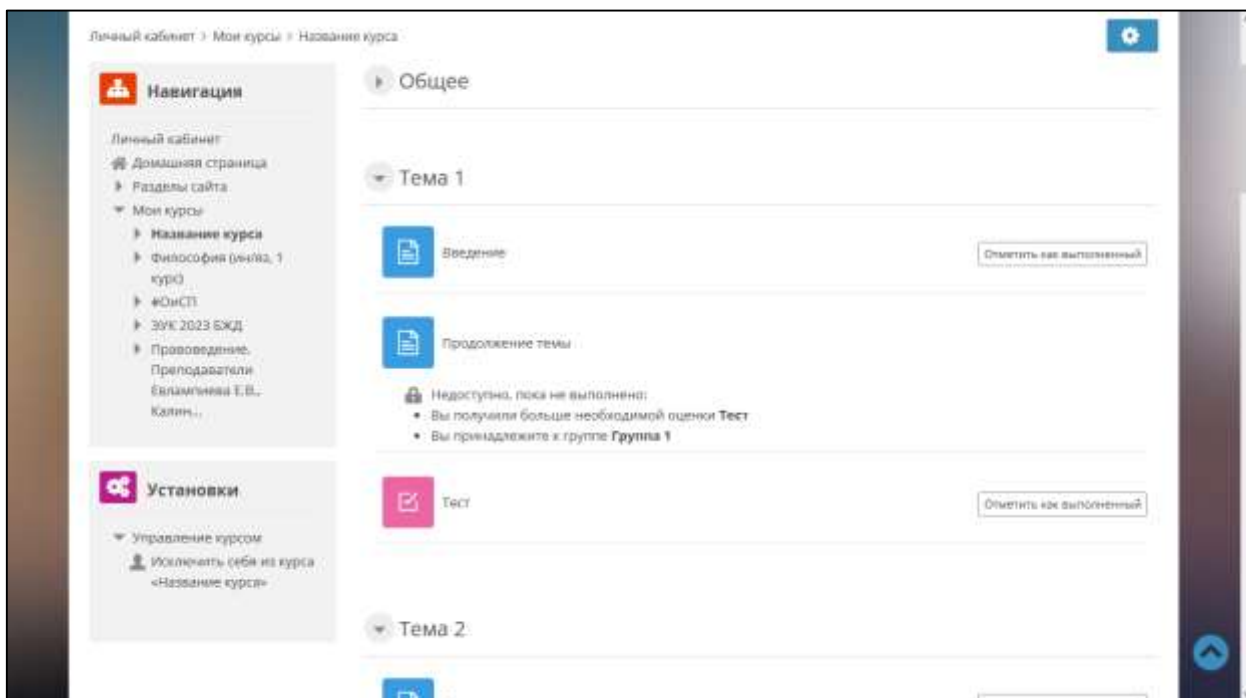


Рис. 6 — Страница курса

На любой странице курса можно увидеть строку навигации, которая указывает на местонахождение на курсе и даёт возможность вернуться с текущей страницы на главную страницу курса, нажав на краткое название курса.

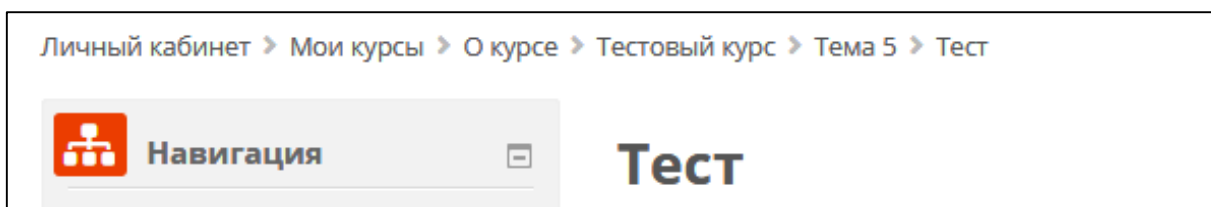


Рис. 7 — Навигация

Для проверки знаний в курсах используются тесты и задания. Прежде чем приступить к выполнению теста, ознакомьтесь с условиями прохождения (время начала/окончания, ограничение по времени, количество попыток прохождения теста, метод оценивания).

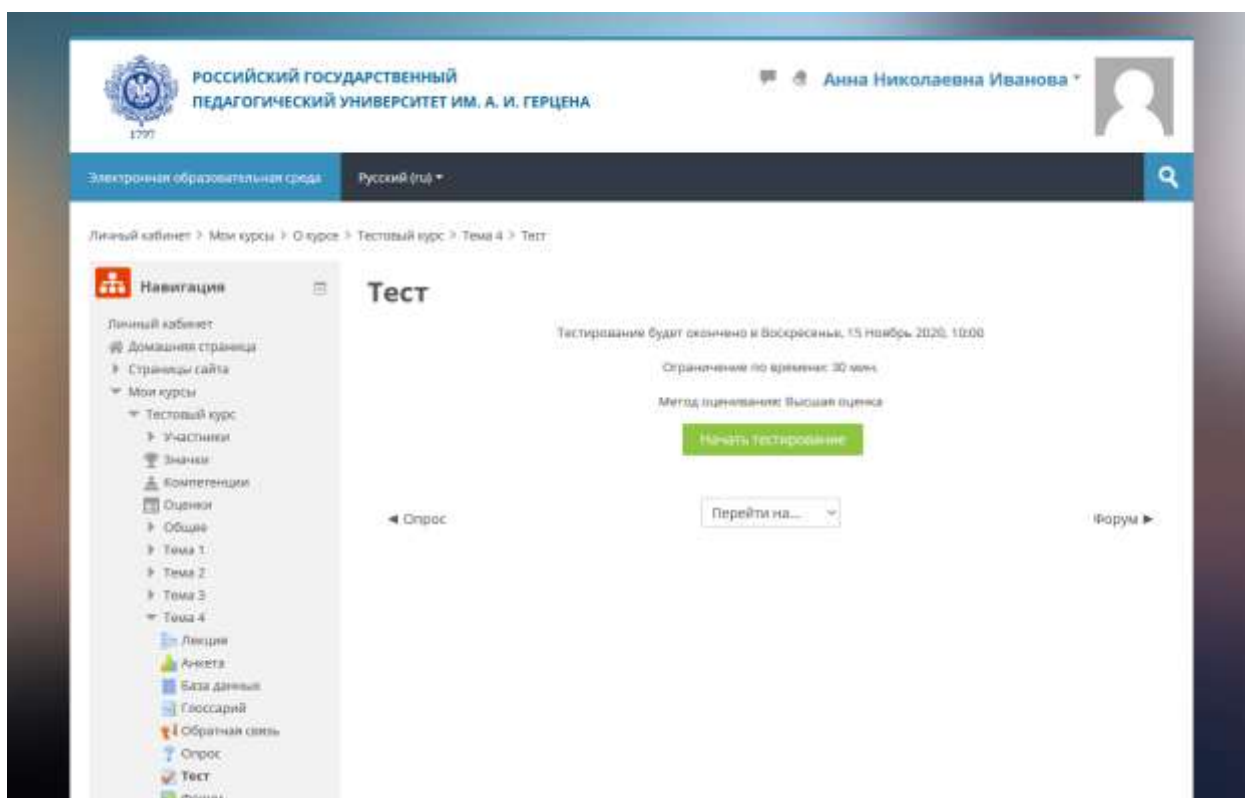


Рис. 8 — Тест

Задания позволяют преподавателям собирать студенческие работы, оценивать их и предоставлять отзывы. В зависимости от настроек, ответ может быть предоставлен в виде текста или файла. Ознакомьтесь с условиями задания и нажмите «Добавить ответ на задание». Если размер загружаемого файла слишком велик, вы можете разместить его в облачном хранилище, а ссылку на него отправить в качестве ответа, введя в текстовом поле ответа или прикрепив файл с ссылкой на файл.

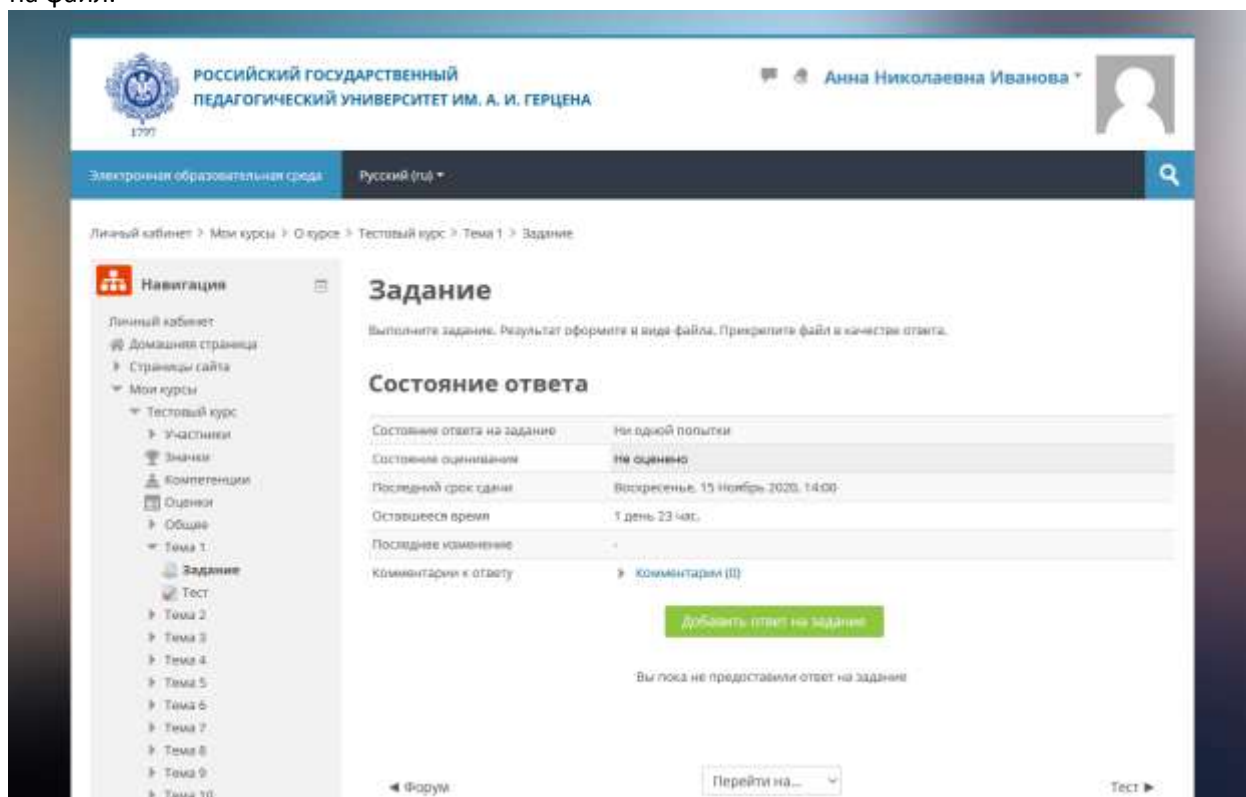


Рис. 9 — Задание

Для связи с преподавателем можно использовать встроенную систему сообщений. В курсе откройте страницу «Участники», найдите преподавателя в списке, нажмите на него для перехода в его профиль, нажмите кнопку «Сообщение» для перехода к диалогу. Преподаватель получит сообщение на сайте и по электронной почте.

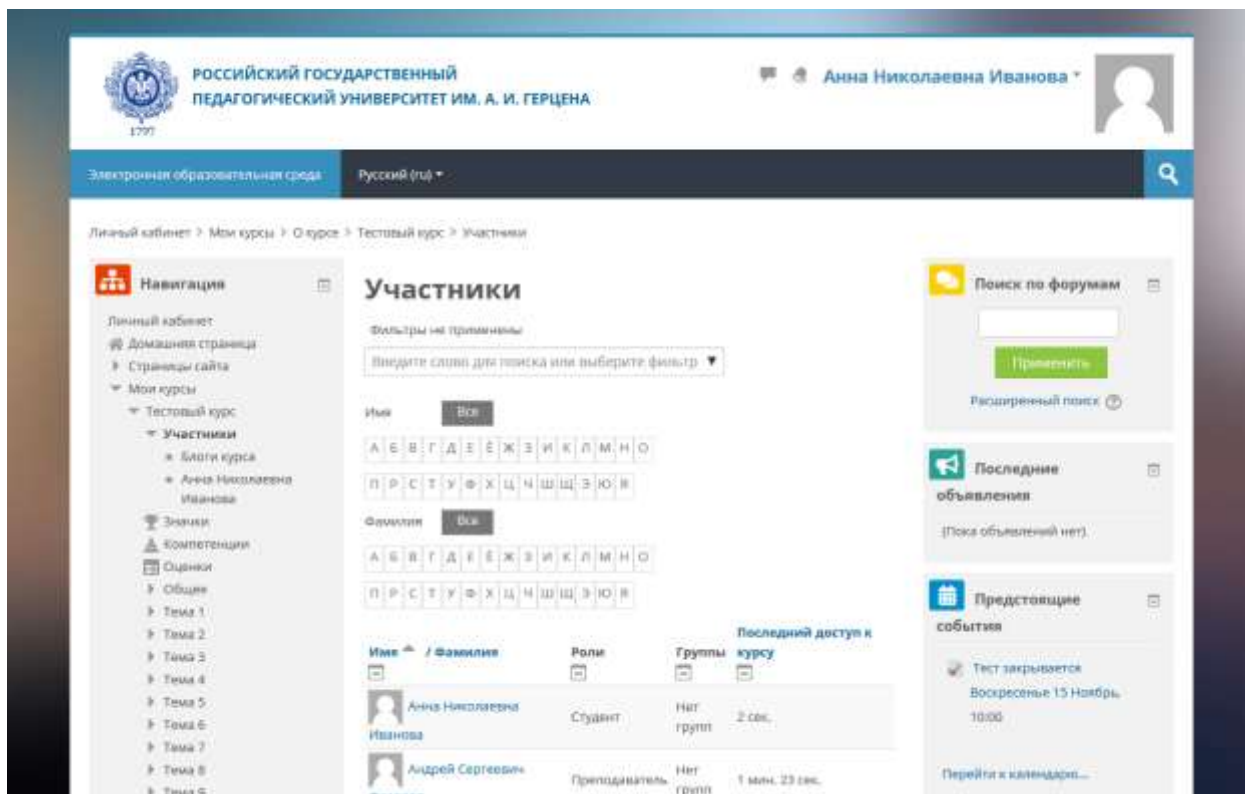


Рис. 10 — Участники

В случае возникновения вопросов по работе с курсами в Центре дистанционной поддержки обучения обращаетесь на почту moodle@herzen.spb.ru.